


Soutěž 2022/23

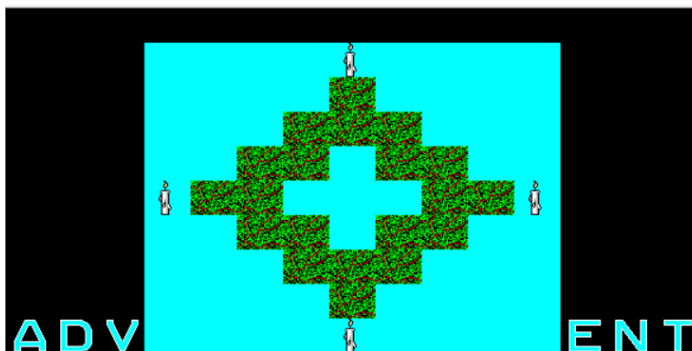
Úloha 3 – kategorie A - do 11. prosince 2022

ukázka úlohy 3A - <https://youtu.be/FbsXNqX6bTq>

1. Otevři si program Baltík - režim PROGRAMOVAT – pokročilý.
2. Otevři si nový program, který nazveš 3A_JmenoPrijmeni (opět tvoje jméno a příjmení) a hned si ho ulož (červená šipka)
3. V prosinci je adventní čas čekání na Vánoce. Na adventním věnci zapalujeme svíčky.
4. **Otevři si scénu (klikni na domeček)** - uvidíš ve videu - a ve scéně si sestav STEJNÝ OBRÁZEK. Modré obdélníčky jsou z banky 0. Písmena a díly věnce jsou z banky číslo 2, svíčky z banky číslo 12.




(3 body)



5. Pak scénu **uložíme kliknutím na červenou šipku a přeneseme do programu.** Vše uvidíš ve videu. Baltík půjde rovně, vypálí první svíčku, (vyčaruje místo ní modrý obdélník), pak zmizí svíčka vpravo, pak svíčka nahoře a nakonec svíčka vlevo. Pak odejde DOLEVA A ZMIZÍ.

(4 body)



6. Program ulož a dále ho znovu **ulož jako bzip.!!!!** - a pošli ve formátu 3A_JmenoPrijmeni.bzip

Opět uvidíš vše v NÁPOVĚDĚ ve videu

FORMÁT .bzip znamená, že se do jednoho souboru uloží i scéna i program